


ÚDRŽBA HADIC

AKTIVNÍ PĚNA


ÚDRŽBA HADIC AKTIVNÍ PĚNOU PŘÍPRAVKU F2 (0,5L přípravku/6 hadic)




*připravit
přípravek do
napěňovače
(0,5l/6 hadic)*




*smotat hadici do
kotouče a povolit
ho*



*nanést aktivní
pěnu z obou stran
(působit 0,5 – 1 h)*




*opláchnout teplou
vodou hadici z obou
stran a dát sušit*




ÚDRŽBA HADIC ROZTOKEM PŘÍPRAVKU F2 (2 ml/ 1 l vody)



*vytvořit teplou
lázeň 70 °C
s přípravkem F2
(2ml/1l)*




*vložit a zatížit
hadice
nechat 5-12 h
poté opláchnout*



ÚDRŽBA HADIC ZASAŽENÝCH ROPNÝMI LÁTKAMI



*vytvořit teplý roztok
F3 70 °C
a umístit do něj
hadice na 2-4
hodiny*



*poté provést předchozí
body údržby
pěna, roztok*

